


Stecker-Set


für Photovoltaik-Anlagen connector set for photovoltaic systems

EINFACH ZU VERWENDEN

EASY TO USE




- 1.** Isolieren Sie den Draht 6 - 7 mm ab.
Insulate the wire for 6 - 7 mm.



- 2.** In den Innenkontakt einstecken.
Insert in inner pin.



- 3.** Verwenden Sie zum Crimpen eine Crimpzange.
Use crimping pliers for crimping.



- 4.** In den entsprechenden Kunststoffanschluss einstecken.
Insert into the corresponding Plug in plastic connector.



- 5.** Mit Montageschlüssel festziehen.
Tighten the nut with plastic wrench.



- 6.** Kunststoffverbinder anschließen.
Connect plastic connector.