

Size: 240x100mm

Die line: _____

Fold line: - - - - -

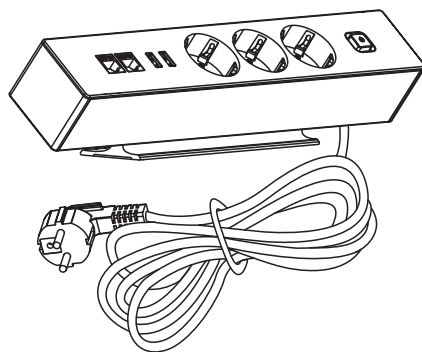


Gebrauchsanweisung

3-fach Schutzkontakt-Steckdosen-Leiste mit 2 Ladebuchsen und 2 Ethernet-Ports

MAXTRACK

NV 63 L



Sicherheitshinweise

Das Produkt wird mit Strom betrieben. Um Verbrennungen, Brände und Stromschläge zu vermeiden und die sichere und korrekte Verwendung des Systems zu gewährleisten, lesen Sie bitte die Anweisungen sorgfältig durch, bevor Sie dieses Produkt verwenden.

- Schließen Sie kein Gerät an, das den maximalen Laststrom für dieses Produkt überschreitet, andernfalls kann es zu Schäden am Produkt oder zu Personenschäden kommen.
- Verwenden Sie das Produkt nicht, wenn es in irgendeiner Form beschädigt ist.
- Versuchen Sie nicht, dieses Produkt zu reparieren, zu zerlegen oder zu modifizieren.
- Verwenden Sie das Produkt nicht in einer feuchten, nassen oder nässenden Umgebung. Halten Sie das Gerät stets trocken und sauber.
- Reinigen Sie das Gerät nicht, wenn es noch an das Stromnetz angeschlossen ist.
- Stellen Sie das Produkt nicht in der Nähe einer Wärmequelle oder in direktem Sonnenlicht auf, und achten Sie darauf, dass es für Kinder unerreichbar ist.
- Berühren Sie das Produkt nicht mit nassen Händen.
- Dieses Produkt ist nur für den Gebrauch in Innenräumen bestimmt. Die Verwendung dieses Produkts im Freien kann zu Produktausfällen und Personenschäden führen.

-01-



Entsorgung:

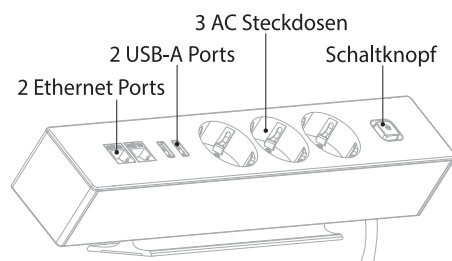
Das Produkt mit dieser Kennzeichnung zeigt an, dass dieses Produkt nicht mit anderen Produkten im Hausmüll entsorgt werden soll. Um mögliche Schäden für die Umwelt oder die menschliche Gesundheit durch unkontrollierte Abfallentsorgung zu vermeiden, recyceln Sie es verantwortungsvoll, um die nachhaltige Wiederverwendung von Materialressourcen zu fördern. Um Ihr gebrauchtes Gerät zurückzugeben, wenden Sie sich bitte an den örtlichen Recyclingdienst oder an Ihre Verkaufsstelle, um das Gerät zu entsorgen.

Inhalt

Steckdosenleiste x1
Gebrauchsanweisung x1

-02-


Steckdosenleiste Übersicht



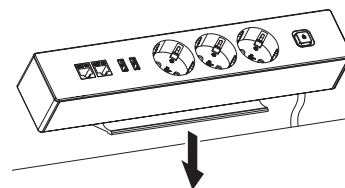
-03-

Installationsanleitung

- 1 Reißen Sie die Klebeschicht auf der Rückseite des Sockels ab.



- 2 Platzieren Sie die Steckdosenleiste an der gewünschten Stelle.



-04-

Spezifikation

| | NV 63 L |
|-------------------|----------------------|
| Abmessungen | 304x82x80mm |
| Material | Aluminiumlegierung |
| Steckertyp | EU Standard |
| Kabellänge | 1,8m |
| Drahtstärke | 3G1,5mm ² |
| Netzsteckdose | 3 |
| USB-Ladeanschluss | 2 |
| Ethernet Port | 2 |
| USB-Port-Ausgang | 5V / 3,1A |
| Spannung / Strom | 250V / 16A |



transmedia GmbH,
Profifstr. 11, D-58093 Hagen

-05-