
HDMI Splitter

Model Nr. CS 18-8 D

Bedienungsanleitung



Sehr geehrter Kunde, sehr geehrte Kundin

Vielen Dank, dass Sie dieses Produkt gekauft haben. Für das beste Ergebnis und zu Ihrer Sicherheit, lesen Sie diese Anleitung vor Anschluss und Bedienung genau durch. Bitte bewahren Sie die Anleitung für späteren Gebrauch auf.

AUSSTATTUNG

- Einfache Bedienung: In Sekunden installiert, kein Einstellen nötig
- Ausstattung: Zwei HDMI Eingänge, acht identische HDMI Ausgänge
- Unterstützt folgende High Definition Auflösungen: 1080p, 1080i, 720p und andere Standard Videoformate
- Zwei Bedienungsmöglichkeiten: Frontschalter und IR-Fernbedienung
- HDCP konform
- HDMI High Speed

ACHTUNG:

ZUR VERMEIDUNG VON BRAND, ELEKTRISCHEM SCHOCK ODER SCHADEN AM PRODUKT:

- 1) DIESES GERÄT NICHT REGEN ODER FEUCHTIGKEIT AUSSETZEN. KEINE BEHÄLTER DIE FLÜSSIGKEITEN ENTHALTEN, WIE Z.B. VASEN, AUF DEM GERÄT ABSTELLEN.
- 2) DAS GERÄT NICHT IN VERSCHLOSSENEN BEHÄLTERN WIE Z. B. ENGEN REGALEN O. Ä. ANSCHLIESSEN. BELÜFTUNG MUSS STETS GEWÄHRLEISTET SEIN.
- 3) DIE LÜFTUNGSSCHLITZE NIE VERDECKEN, DA DIES SONST EINE ÜBERHITZUNG DES GERÄTES ZUR FOLGE HABEN KANN.

-
- 4) NICHT IN DER NÄHE VON WÄRMEQUELLEN WIE Z. B. HEIZKÖRPER, ÖFEN, VERSTÄRKER ETC. AUFSTELLEN. GEFAHR DER ÜBERHITZUNG.
 - 5) KEINE OFFENEN FLAMMEN WIE Z. B. KERZEN AUF DEM GERÄT PLAZIEREN.
 - 6) GERÄT NUR MIT EINEM TROCKENEN TUCH REINIGEN.
 - 7) BEI GEWITTER UND LÄNGEREM NICHT-GEBRAUCH, DAS GERÄT VOM STROMNETZ NEHMEN.
 - 8) VERLEGEN SIE DAS NETZKABEL SO, DAS ES NICHT BESCHÄDIGT WERDEN KANN, WIE Z.B. DURCH BETRETEN.
 - 9) NUR ZUBEHÖR DES HERSTELLERS VERWENDEN.
 - 10) WARTUNG SOLLTE NUR VON QUALIFIZIERTEM PERSONAL DURCHGEFÜHRT WERDEN.

INHALTSVERZEICHNIS

Einleitung
Inhaltsangabe
Geräteansicht
Anschluss und Bedienung
Spezifikation
Standard Anschlüsse
Instandhaltung
Produkt Service

EINLEITUNG

Der CS 18-8 D ist ein 8-Wege HDMI Verteiler mit 2 Eingängen. Es verteilt wahlweise von 2 HDMI Quellgeräten, sämtliche HDMI Eingangssignale an 8 identische HDMI Ausgänge. Diese acht Ausgänge sind synchronisiert.

CS 18-8 D hat die Fähigkeit zu entzerren und auszugleichen. Durch den CS 18-8 D wird eine Übertragung von HDMI Signalen über Entfernungen von mehr als 15 Metern ermöglicht.


CS 18-8 D bietet Lösungen für digitale Entertainment Center, HDTV Verkaufsräumen, HDTV, DVD und Projektor Testanlagen, Überwachungsanlagen, Information-Anzeigesysteme, Präsentationen, Schulungen.

INHALT

- 1) CS 18-8 D
- 2) IR Fernbedienung
- 3) IR Sensorverlängerung
- 4) 5 V DC Netzteil
- 5) Bedienungsanleitung

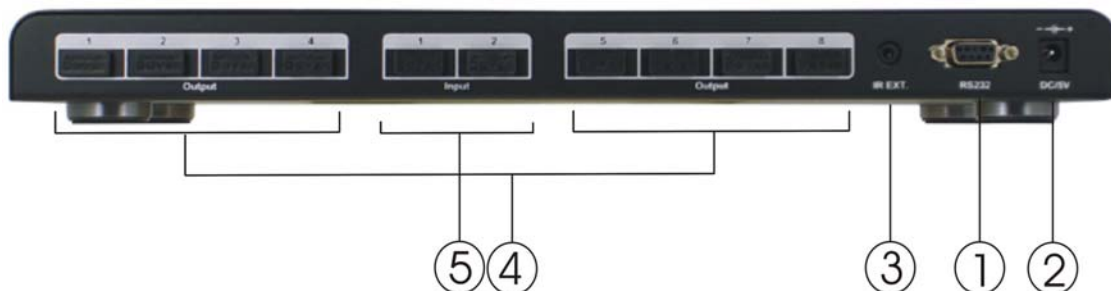
GERÄTEANSICHT

Vorderseite



- 1) Anzeige für HDMI Ausgang. Bei Anschluss eines HDMI Gerätes, leuchtet die zugehörige Lampe auf
- 2) Quellenwahlschalter
- 3) Eingang LED. Lampe leuchtet bei Anschluss
- 4) IR Fenster
- 5) Ein/Aus Schalter.
- 6) LED leuchtet wenn das Gerät eingeschaltet ist

Rückseite



- 1) RS232 Anschluss
- 2) Netzteilanschluss
- 3) Anschluss für IR Verlängerung
- 4) HDMI Ausgänge
- 5) HDMI Eingänge

ANSCHLUSS UND BEDIENUNG

- 1) HDMI Quellgerät an CS 18-8 D anschließen.
- 2) HDMI Endgerät an CS 18-8 D.
- 3) Den Niedervoltstecker (5V) in den CS 18-8 D einstecken und dann das Netzteil in eine 100-240V (50/60Hz) Steckdose stecken.
- 4) Einschalten.
- 5) Mit der Selecttaste kann das Eingangssignal gewechselt werden.
- 6) Wenn der CS 18-8 D hinter einem HDTV Gerät oder Regal steht und es keine Sichtverbindung zwischen Fernbedienung und Gerät gibt, kann die IR Sensorverlängerung eingesetzt werden. Verlängerung einstecken und an einer Stelle anbringen an der der Sichtkontakt zur Fernbedienung gewährleistet ist.

Achtung:

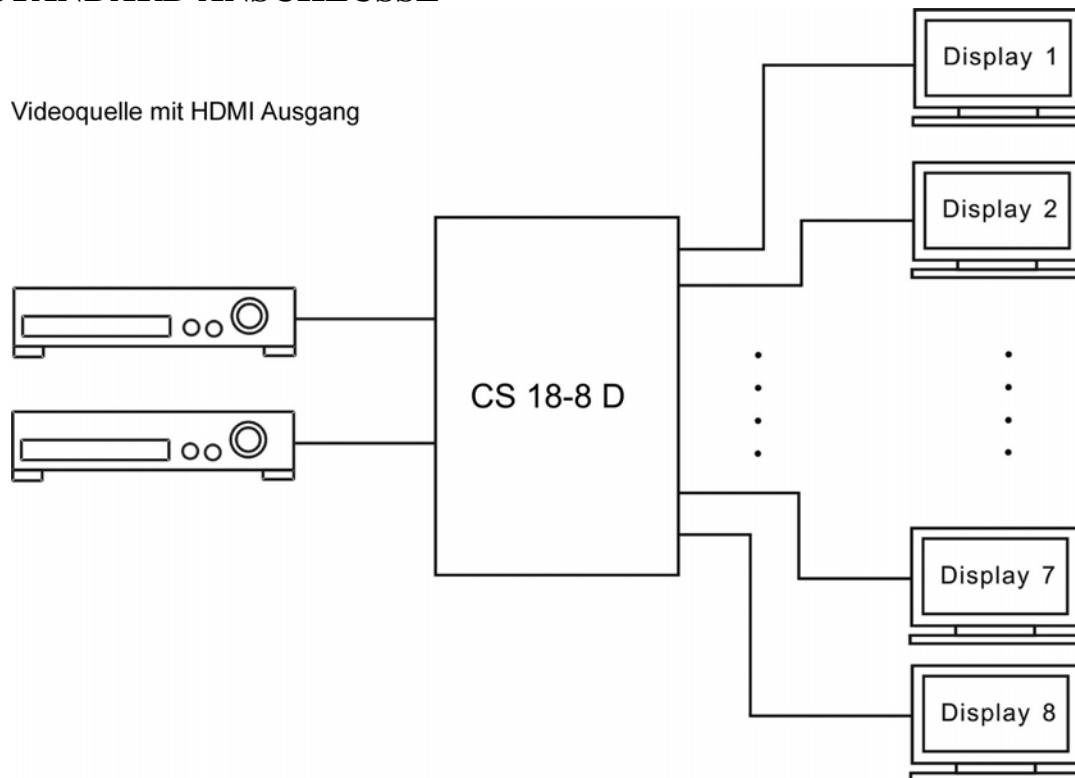
Alle Stecker vorsichtig einstecken und herausziehen!

SPEZIFIKATIONEN

Einsatztemperaturbereich.....	-5° bis +35°C(-41°F bis +95°F)
Einsatzfeuchtigkeitsbereich.....	5 bis 90 % rel. LF (nicht kondensiert)
Video Verstärker Bandbreite.....	2.25 GHz
Eingangssignal Video.....	0.5-1.0 Volt p-p
DDC Eingangssignal.....	5 Volt p-p (TTL)
Max. Single Link Bereich.....	1080P
Unterstütztes Videoformat :....	DTV/HDTV: 480i/576i/480p/576p/720p/1080i/1080P
Ausgang Video.....	HDMI
Stromverbrauch.....	15 Watt (max.)
Netzteil.....	5 V DC
Abmessung.....	450mm x 92mm x 231mm
Gewicht.....	0.8 kg

Hinweis: Spezifikationen können sich ohne Ankündigung ändern

STANDARD ANSCHLÜSSE



INSTANDHALTUNG

Nur mit einem weichen, trockenen Tuch reinigen. Niemals Alkohol, Verdünner oder Reinigungsbenzin verwenden.

PRODUKT SERVICE

- 1) **Reparaturservice:** In folgenden Fällen bitte nur von Fachpersonal reparieren:
 - (a) wenn Anschlusskabel defekt sind
 - (b) wenn sich Gegenstände oder Flüssigkeiten im Gerät befinden
 - (c) wenn das Gerät Regen ausgesetzt wurde
 - (d) wenn das Gerät nicht einwandfrei funktioniert
 - (e) das Gerät wurde fallen gelassen, das Gehäuse ist defekt
- 2) **Servicepersonal:** Bitte keine Arbeiten außerhalb der beschriebenen Schritte durchführen. Bei allen anderen Arbeiten, wenden Sie sich bitte an Fachpersonal.
- 3) **Ersatzteile:** Bitte nur Ersatzteile des Herstellers oder Ersatzteile mit gleichen Eigenschaften verwenden. Nichtbeachtung kann zu Bränden, elektrischem Schock oder anderen Gefahren führen.
- 4) **Sicherheitsprüfung:** Nach Reparatur oder Wartung, sollten Sicherheitschecks durchgeführt werden, um korrekten Betrieb zu gewährleisten.

